




# 10 правил, которые необходимо знать каждому родителю








# Учите ребёнка наблюдать, ориентироваться в дорожной обстановке





**Переходя дорогу - не спешите,  
идите размеренным шагом.**






**Не разрешайте ребёнку переходить, и тем более перебежать проезжую часть Впереди Вас**








Вырабатывайте у ребёнка  
навык: "Остановись перед  
проезжей частью. Осмотрись!"




НаЛЕВО - НаПРАВО - НАЛЕВО!

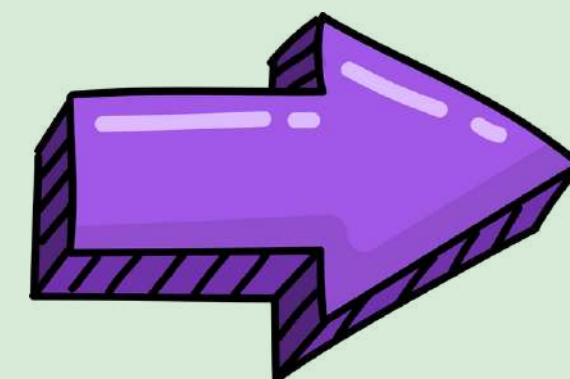
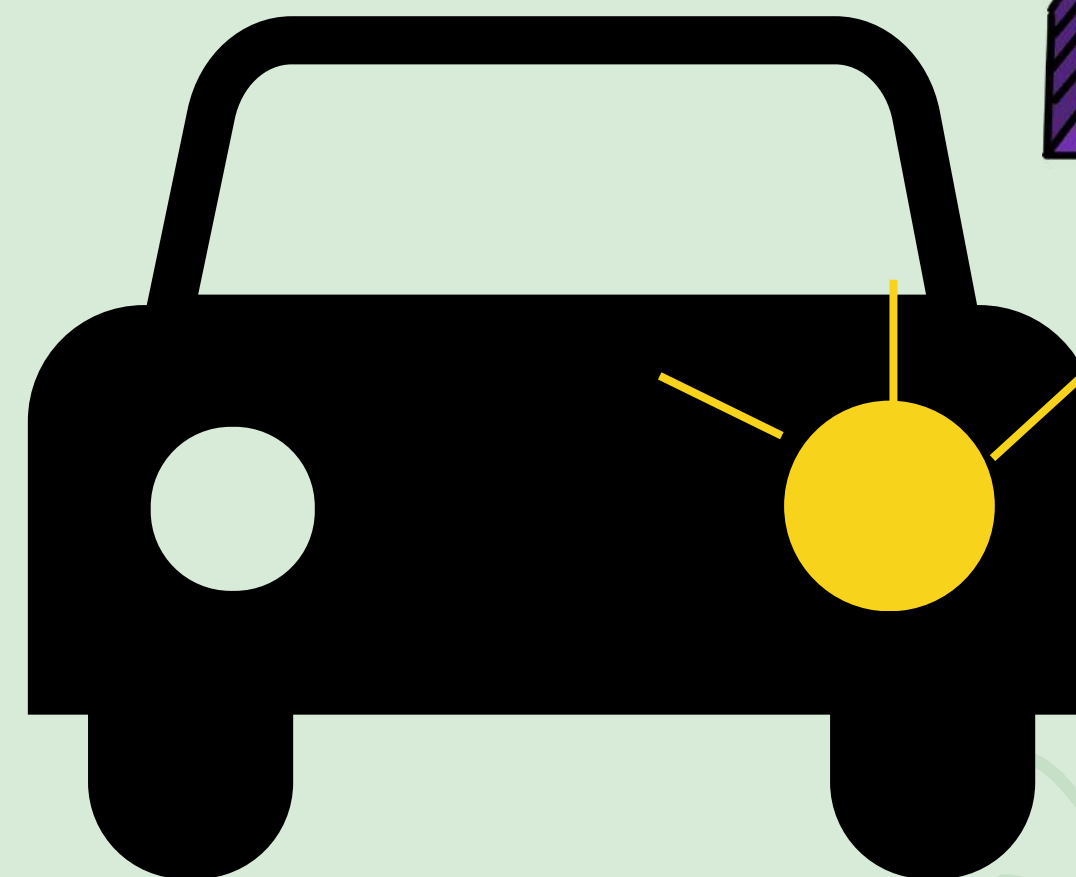
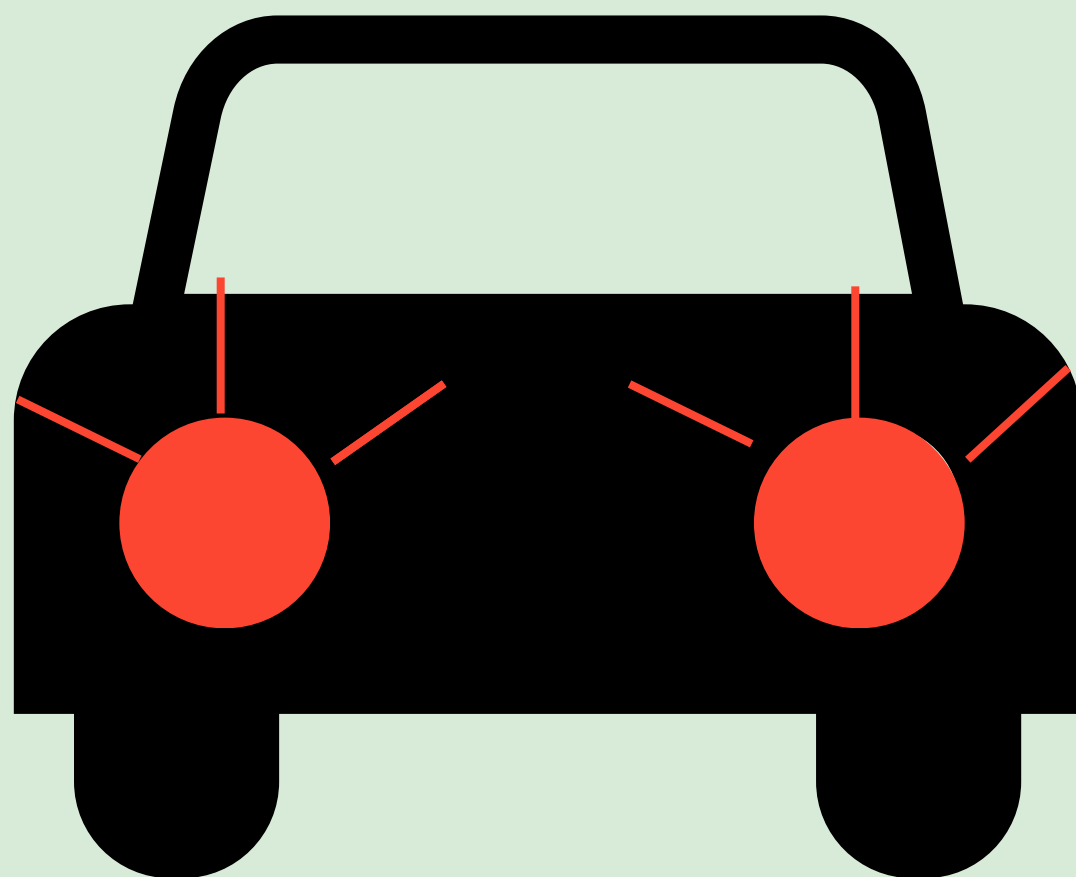


**Начинать движение можно только  
убедившись, что ВСЕ транспорт  
СТОИТ!**







# Научите ребёнка понимать скорость и сигналы автомобиля: повороты, остановка, движение прямо.







# Учите ребёнка смотреть Вдаль и Замечать транспорт









**Объясните ребёнку, что ни в  
каком случае НЕЛЬЗЯ  
обходить транспорт, ни  
спереди, ни сзади. Это ОЧЕНЬ  
опасно!**






**Расскажите ребёнку, что нельзя  
ВЫХОДИТЬ на дорогу ИЗ-ЗА стоящего  
транспорта, кустов и прочих помех  
обзору**





**Вместе с ребёнком составьте безопасный маршрут дом - школа - дом. Пройдите его несколько раз.**





**ПОМНИТЕ, что именно ВЫ - главный пример**

**на дороге для ребёнка.**

**Безопасность ВАШЕГО ребёнка в ВАШИХ  
руках!**

